



Mirage
Securities Brokerage

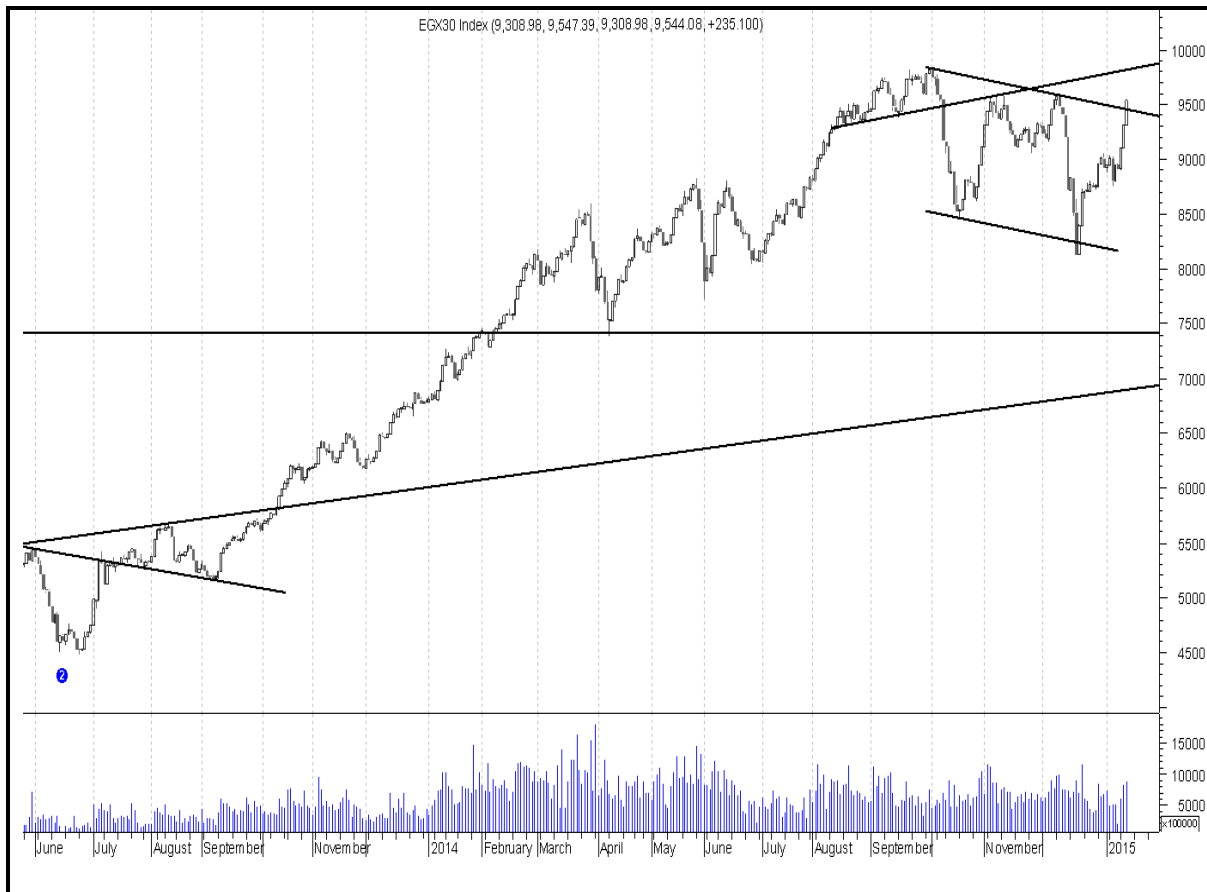
Daily Technical Analysis Report

www.miragebrokerage.org

For Inquiries
01000035159

EGX30

مقاومة		دعم		قيمة المؤشر			التداول		
مقاومة ٢	مقاومة ١	دعم ٢	دعم ١	نسبة التغير	إغلاق	أدنى	أعلى	حجم التداول بالاسهم	قيمة التداول بالجنيه
٩٨٠٠	٩٥٥٠	٩٠٥٠	٩٢٣٠	٢,٥٣%	٩٥٤٤,٠٨	٩٣٠٨,٩٨	٩٥٤٧,٣٩	١٩٨,٨٠٢,٩٢٨	٨٨٥ مليون

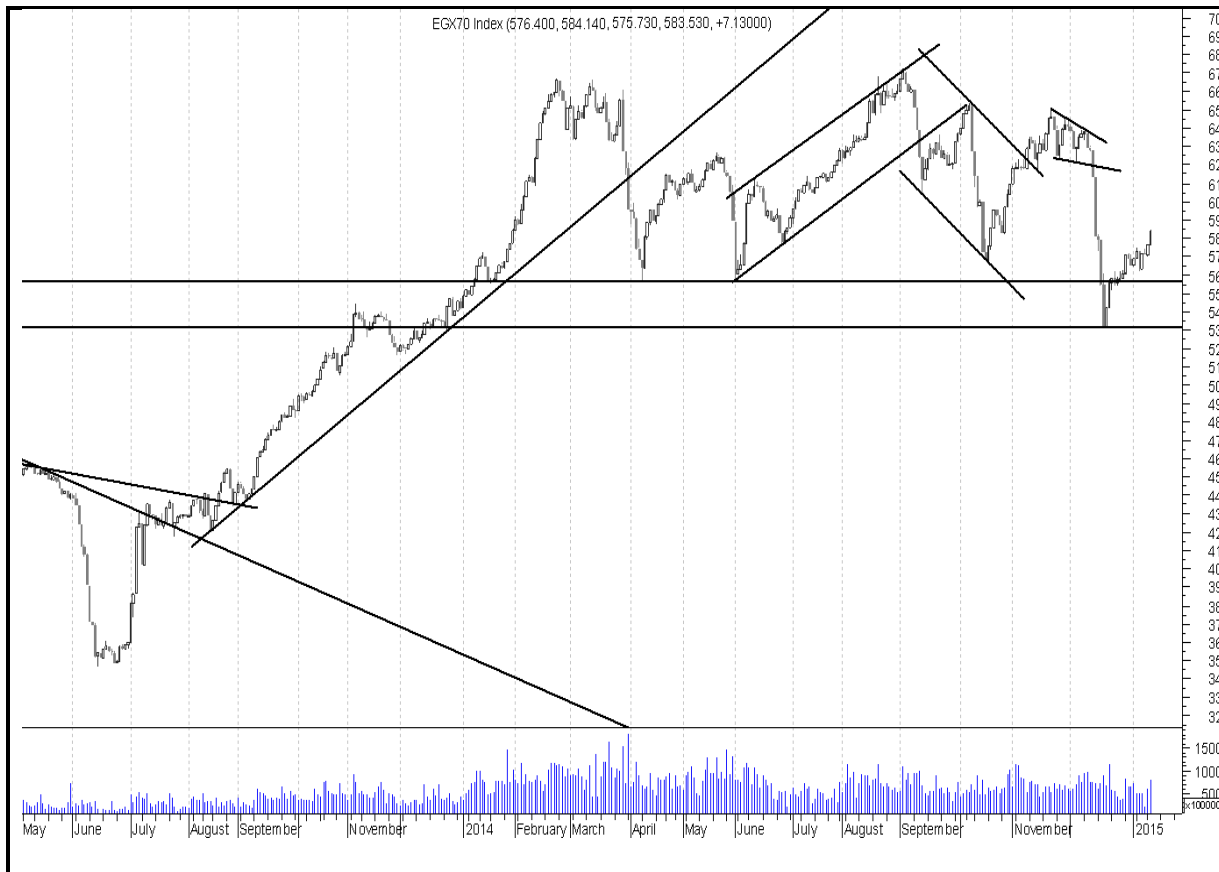


ملخص حالة الاتجاه		
المتوقع	حالة الاتجاه	الاتجاه
عرضي	عرضي	اتجاه متوسط المدى
صاعد	عرضي	اتجاه قصير المدى
التعليق على المؤشر جلسة امس		
ارتفع المؤشر من بداية الجلسة الى نهايتها ليغلق عند أعلى سعر بأحجام وقيم تداولات مرتفعة .		
السيناريو المتوقع على المدى القصير		
استطاع المؤشر جلسة الاربعاء ان يكمل اتجاهه الصاعد القصير الذي بدئه بعد اختراق حاجز ٩٠٥٠ وصولاً لمستويات المقاومة الهامة عند ٩٥٥٠ التي حددناها كهدف اول للمؤشر . ربما تعيق مستويات ٩٥٥٠ الارتفاع لبعض الوقت مع الحفاظ على مستويات ٩٢٣٠ كمستويات دعم جيدة في المؤشر . التعامل مع كل سهم على حدة ضروري ومستويات الـ ٩٨٠٠ على الابواب شرط البقاء فوق مستويات ٩٢٣٠ .		

التنبية بإخلاء المسؤولية : هذا التقرير مبني على أسس التحليل الفني و المعلومات الواردة فيه يتم الحصول عليها من مصادر معروفة نعتقد في صحتها و هذا التقرير لا يعتبر توصية بالبيع والشراء إنما هو مجرد استشارة فنية والمستثمر يملك حرية البيع والشراء طبقاً لقراره الاستثماري الخاص به .

EGX70

مقاومة		دعم		قيمة المؤشر			التداول		
مقاومة ٢	مقاومة ١	دعم ٢	دعم ١	نسبة التغير	اغلق	ادنى	اعلى	حجم التداول بالاسهم	قيمة التداول بالجنيه
٥٩٥	٥٨٥	٥٦٠	٥٧٢	٠,٣٥%	٥٨١,٥١	٥٨١,٥١	٥٨٥,٣٢	١٩٨,٨٠٢,٩٢٨	٨٨٥ مليون



ملخص حالة الاتجاه		
المتوقع	حالة الاتجاه	الاتجاه
عرضي	عرضي	اتجاه متوسط المدى
عرضي	هابط	اتجاه قصير المدى
التعليق على المؤشر جلسة امس		
ارتفع المؤشر في النصف ساعة الاولى عند اعلى سعر ثم بدء عمليات جني ارباح حتى نهاية الجلسة ليغلق عند ادنى سعر باحجام وقيم تداولات مرتفعة		
السيناريو المتوقع على المدى القصير		
اصبحت مستويات ٥٧٢ مستويات دعم جيدة في المؤشر الفترة المقبلة . مستويات ٥٨٤ ربما تواجه بعض القوى البيعية الضعيفة لبعض الوقت مازال المؤشر صحي وقادر على مزيد من الارتفاعات مع التنبيه على التعامل مع كل سهم على حدة الفترة المقبلة . مازلنا نرى هدف اول للمؤشر عند مستويات ٥٩٥ بعد اختراق مستويات ٥٨٤ التي نتوقعها على المدى القصير .		

التنبيه بإخلاء المسؤولية : هذا التقرير مبني على أسس التحليل الفني و المعلومات الواردة فيه يتم الحصول عليها من مصادر معروفة نعتقد في صحتها و هذا التقرير لا يعتبر توصية بالبيع والشراء إنما هو مجرد استشارة فنية والمستثمر يملك حرية البيع والشراء طبقا لقراره الاستثماري الخاص به .

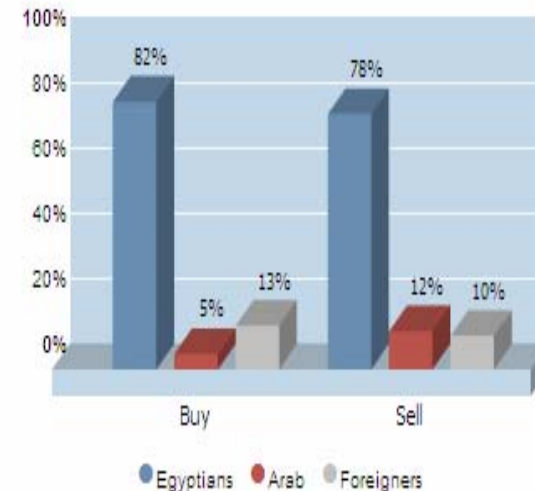
الاسهم الأكثر نشاطا من حيث احجام التداولات		
نسبة التغير %	حجم التداول	السهم
0.77%	٤٩,٦٦٤,١٤٤	اوراسكوم للاتصالات
1.57%	٣٧,٣٦٢,٧٢٠	عامر جروب
.	٢١,٧٩٥,٥٩٦	المصرية للمنتجات
1.38%	٧,٥٩٥,٤١٦	القلعة
1.59%	٦,٢٩٨,٥٠٠	الكابلات

تعاملات المستثمرين



١٠:٥١:٠٢٢٠١٥/٠١/١٤

الصافي	بيع	شراء	
٦.٨٧٨.٤٦٦,٠	١٤٠.٢٧٠.٢٥٩,٧	١٤٧.١٤٨.٨٢٥,٨	المصريين
١٢.٤٣٩.٧٨٢,٢-	٢١.٠١٨.٣٤٩,١	٨.٥٧٨.٥٦٧,٠	العرب
٥.٥٦١.٣١٦,٢	١٨.٤٩٨.٣١٠,٢	٢٤.٠٥٩.٥٢٦,٤	الأجانب



الرسومات السابقة التاريخية لتعاملات المستثمرين

التنبيه بإخلاء المسؤولية : هذا التقرير مبني على أسس التحليل الفني و المعلومات الواردة فيه يتم الحصول عليها من مصادر معروفة نعتقد في صحتها و هذا التقرير لا يعتبر توصيه بالبيع والشراء إنما هو مجرد استشارة فنية والمستثمر يملك حرية البيع والشراء طبقا لقراره الاستثماري الخاص به .

الاسهم الاقل مخاطرة

السهم	سعر الشراء الاول	دعم "متغير"	مقاومة "متغير"	الهدف	نسبة الربح	التعليق
المصرية للاتصالات	١٢,٣٠	١١,٥٠	١٣,٣٠	١٥,٥٠	%٢٥	شراء أمن عند مستويات الدعم
القلعة	٣,١٠	٢,٧٠	٣,٥٠	٣,٩٠	%٣٠	شراء أمن عند مستويات الدعم
جلوبال تليكوم	٣,٧٠	٣,٩٥	٤,٣٠	٤,٧٠	%٣٠	شراء أمن عند مستويات الدعم

توصيات شراء وبيع فى ذات الجلسة T+0

السهم	سعر الشراء	سعر البيع	نسبة مخاطرة اليوم	ملحوظة*
المنتجات	١,٣٠	١,٣٢		٨٠ - ٩٠ % عالي الخطورة جدا لا ينصح به
هيرمس	١٦,٨٥	١٧,١٠		
طلعت مصطفى	١٠,٢٠	١٠,٤٠	%٦٣	٦٠ - ٧٩ % اعلى من المتوسط ومن الممكن المغامرة به
حديد عز	١٤,٧٥	١٥,١٠		
عامر جروب	١,٢٥	١,٢٧		٤٠ - ٥٩ % متوسط الخطورة ونسبة الربح موجودة
بايونير	١٢,٥٠	١٢,٨٠		

التنبية بإخلاء المسؤولية : هذا التقرير مبني على أسس التحليل الفني و المعلومات الواردة فيه يتم الحصول عليها من مصادر معروفة نعتقد في صحتها و هذا التقرير لا يعتبر توصيه بالبيع والشراء إنما هو مجرد استشارة فنية والمستثمر يملك حرية البيع والشراء طبقا لقراره الاستثماري الخاص به .

تحليل لاهم الاسهم

ايقاف خسائر	هدف	مقاومة	دعم
١,٢٤	١,٤٢	١,٣٦	١,٢٤

يمر السهم بمرحلة تجميع بسيطة في شكل إتجاه صاعد قصير الأجل مع اظهر بعض الاشارات الفنية الايجابية التي تنبئ باستمرار الاداء الإيجابي للسهم خلال الأيام القادمة مستهدفاً المقاومة .

لذلك ينصح بالمتاجره خاصة في ذات الجلسة مع الاتجاه لتكوين مراكز شرائية جديدة مع تاكيد اختراق المقاومة .



ايقاف خسائر	هدف	مقاومة	دعم
٣,٨٢	٤,٦٤	٤,٣٦	٤

يمر السهم بمرحلة تجميع بسيطة في شكل إتجاه صاعد قصير الأجل مع اظهر بعض الاشارات الفنية الايجابية التي تنبئ باستمرار الاداء الإيجابي للسهم خلال الأيام القادمة مستهدفاً المقاومة .

لذلك ينصح بالمتاجره خاصة في ذات الجلسة مع الاتجاه لتكوين مراكز شرائية جديدة مع تاكيد اختراق المقاومة .



التنبيه بإخلاء المسؤولية : هذا التقرير مبني على أسس التحليل الفني و المعلومات الواردة فيه يتم الحصول عليها من مصادر معروفة نعتقد في صحتها و هذا التقرير لا يعتبر توصيه بالبيع والشراء إنما هو مجرد استشارة فنية والمستثمر يملك حرية البيع والشراء طبقا لقراره الاستثماري الخاص به .

توصيات قصيرة الاجل

السهم	آخر سعر	اعلى	ادنى	دعم	مقاومة	هدف	توصية	تعليق	وقف الخسارة	نسبة الربح
بايونيرز	١٢,٦٠	١٢,٨٦	١٢,٥٠	١٢,٢٠	١٢,٩٥	١٣,٤٠	متاجرة	عمل متاجرات بين المقاومات والدعوم	١١,٨٠	%٣,٥٢
العربية خليج اقطان	٣,٩٠	٤,٠٢	٣,٨٩	٣,٨٥	٤,٠٠	٤,٣٠	متاجرة	عمل تريادات بين المقاومات والدعوم	٣,٦٠	%٣,٦٩
اوراسكوم للاعلام	١,٢٩	١,٣٢	١,٢٩	١,٢٦	١,٣٥	١,٤٠	احتفاظ	عمل تريادات بين المقاومات والدعوم	١,٢٠	%٢,٢٨
مصر الجديدة للاساكن	٦٢,١٠	٦٣,٥٠	٦١,١٤	٥٨,٠٠	٦٢,٠٠	٦٥,٠٠	احتفاظ	عمل تريادات بين المقاومات والدعوم	٥٥,٠٠	%٢,٣٢
مدينة نصر	٣١,٥٧	٣٢,١٥	٣١,٠٠	٣٠,٠٠	٣١,٧٠	٣٤,٠٠	زيادة مراكز	عمل تريادات بين المقاومات والدعوم	٢٨,٠٠	%٣,٩٨
المجموعة المالية هيرمس	١٦,٩٠	١٧,٣٦	١٦,٨٤	١٦,٧٠	١٧,٦٠	١٨,٧٠	احتفاظ	عمل تريادات بين المقاومات والدعوم	١٥,٥٠	%٤,٥٦
المصريين في الخارج	٥,٥٥	٥,٧٣	٥,٥٥	٥,٥٠	٥,٩٠	٦,٣٠	زيادة مراكز	عمل تريادات بين المقاومات والدعوم	٤,٨٠	%٣,٥٢
بالم هيلز	٤,١٩	٤,٣٢	٤,١٧	٤,٠٥	٤,٢٨	٤,٥٠	متاجرة	عمل تريادات بين المقاومات والدعوم	٤,٠٠	%٤,٢١
السادس من اكتوبر	١٤,٥٠	١٤,٧٦	١٤,٤٢	١٤,٣٠	١٤,٨٠	١٥,٠٠	متاجرة	عمل تريادات بين المقاومات والدعوم	١٣,٩٠	%٤,٢٨
المصرية للمنتجات	١,٣١	١,٣٥	١,٣٠	١,٢٧	١,٣٣	١,٣٥	متاجرة	عمل تريادات بين المقاومات والدعوم	١,٢٠	%٣,٦٥
بايونيرز	١٢,٦٠	١٢,٨٦	١٢,٥٠	١٢,٢٠	١٢,٩٥	١٣,٤٠	متاجرة	عمل تريادات بين المقاومات والدعوم	١١,٨٠	%٣,٥٢

التنبية باخلاء المسؤولية : هذا التقرير مبني على أسس التحليل الفني و المعلومات الواردة فيه يتم الحصول عليها من مصادر معروفة نعتقد في صحتها و هذا التقرير لا يعتبر توصية بالبيع والشراء إنما هو مجرد استشارة فنية والمستثمر يملك حرية البيع والشراء طبقا لقراره الاستثماري الخاص به .

محفظة استثمارية طويلة الاجل

السهم	نسبة السهم من المحفظة	سعر الشراء ٢٠١٤-١٢-٣٠	سعر التقييم ٢٠١٤-١٢-٣٠	نسبة ربح / خسارة	اتجاه متوسط الاجل	هدف
هيرمس	%١٥	١٥,٦٠	١٥,٦١	٠	صاعد	٢٣,٥
بالم هيلز	%١٥	٤,١٣	٤,١٧	%١	صاعد	٥,٥٠
سوديك	%١٥	١٤,٤٠	١٤,٤٩	%١	صاعد	٢٠
العربية لحليج الاقطان	%١٥	٣,٨٠	٣,٨٣	%١	هابط	٥
العربية للاستثمارات	%١٥	١,٧٥	١,٧٦	%١	صاعد	٢,٥٠
جلوبال تليكوم	%١٥	٤,٠١	٤,٠١	٠	صاعد	٤,٧٥
حديد عز	%١٠	١٤,٠٣	١٤,٠٣	٠	صاعد	١٧,٥٠

بداية المحفظة : تم بداية المحفظة الاستثمارية الثالثة بناء على توصية مدير الاستثمار بتاريخ ٢٠١٤-١٢-٣٠ بتقييم سابق ١,٨٠٠,٠٠٠ هدف المحفظة الاستثمارية : ١.٥٥٠

تقييم المحفظة الاستثمارية طويلة الاجل

المقارنة	القيمة بتاريخ ٢٠١٤-١٢-٣٠	القيمة بتاريخ ٢٠١٤-١٢-٣٠	نسبة الربح %
المؤشر	٩٠٠٥	٩٠٠٥	٠
المحفظة	١,٨٠٠,٠٠٠	١,٨٠٨,١٥٠	٠

prepared by:

Ahmed Mohammed Thabet
Mona Moustafa
Islam Fathy
Mustafaa Ra'fat

Head ahmed.thabet@miragebrokerage.net
zeinab.mostafa@miragebrokerage.net
islam.fathi@miragebrokerage.net
mustafa@miragebrokerage.net

التنبية بإخلاء المسؤولية : هذا التقرير مبني على أسس التحليل الفني و المعلومات الواردة فيه يتم الحصول عليها من مصادر معروفة نعتقد في صحتها و هذا التقرير لا يعتبر توصية بالبيع والشراء إنما هو مجرد استشارة فنية والمستثمر يملك حرية البيع والشراء طبقا لقراره الاستثماري الخاص به .



Mirage
Securities Brokerage

Daily Technical Analysis Report

www.miragebrokerage.org

For Inquiries
01000035159